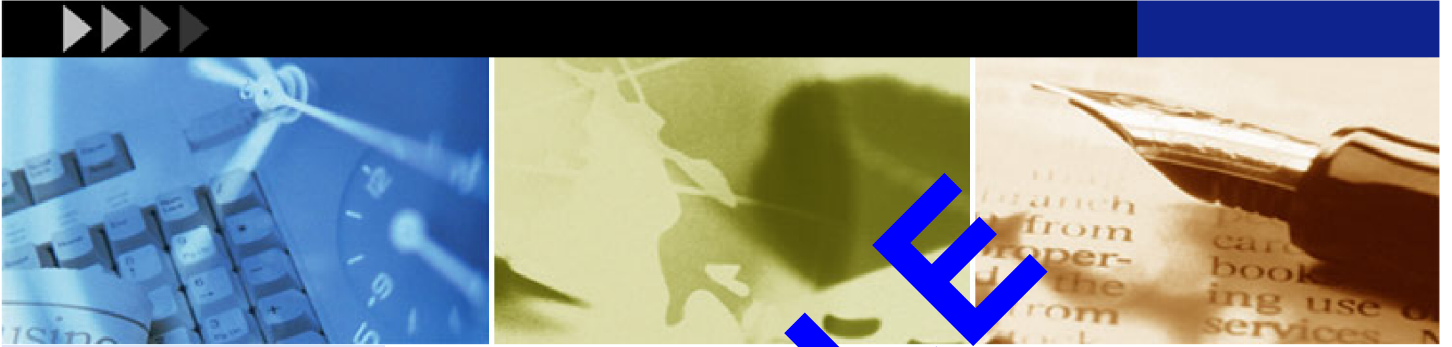


기업분석보고서(NR2)



SAMPLE

사업자번호	107-86-24874
기업명	(주)나이스디앤비
대표자	김용환
영문명	NICE D&B Co., Ltd.

유의사항

본 보고서는 [신용정보의 이용 및 보호에 관한 법률]에 의해 작성된 것으로 신용등급 평가일 이후 기업의 변동내용이 반영되지 않을 수도 있습니다.

본 보고서는 (주)나이스디앤비가 수집한 기업정보를 토대로 작성한 것이며, 거래처 관리를 위하여 참고용으로만 제공되는 것입니다.

따라서 본 보고서를 활용한 어떠한 의사결정에 대하여도 (주)나이스디앤비는 일체의 책임을 지지 않습니다.

보고서 문의 및 관련사항 Tel:02-2122-2536 / Fax:02-2122-2335 / E-mail:dnbreport@nicednb.com

목차

01. 기업분석 개요

02. 기업개황

03. 기업재무현황 I

04. 기업재무현황 II

05. 기업재무현황 III

06. 신용정보분석 I

07. 신용정보분석 II

08. 기업소송정보

09. 신용등급

SAMPLE

01. 기업분석 개요

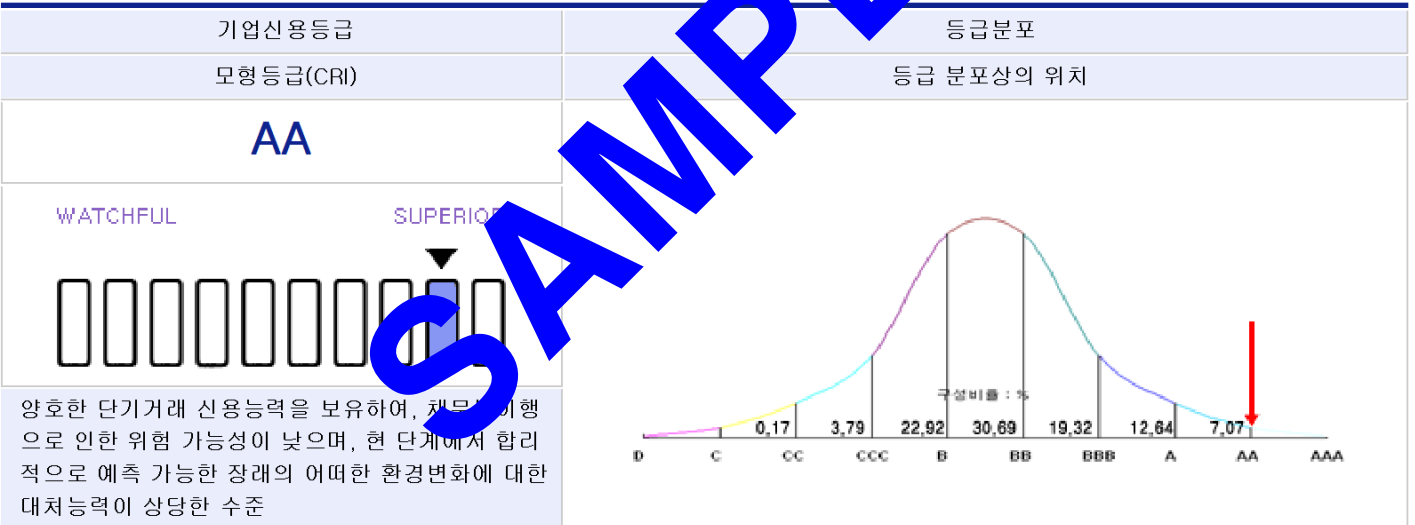
평가업체 개요

기업명	(주)나이스디앤비
사업자번호	107-86-24874
대표자	김용환
주소	(121-864) 서울특별시 마포구 아현동 686 번지 크레디트센터빌딩 15층
결산월	12 월 결산
전화	(02)2122-2500
설립년도	2002 /10/12
업종	그외 기타 사업지원 서비스업
기업형태	코스닥시장 / 중소기업
종업원수	100 명 (2012 /06)

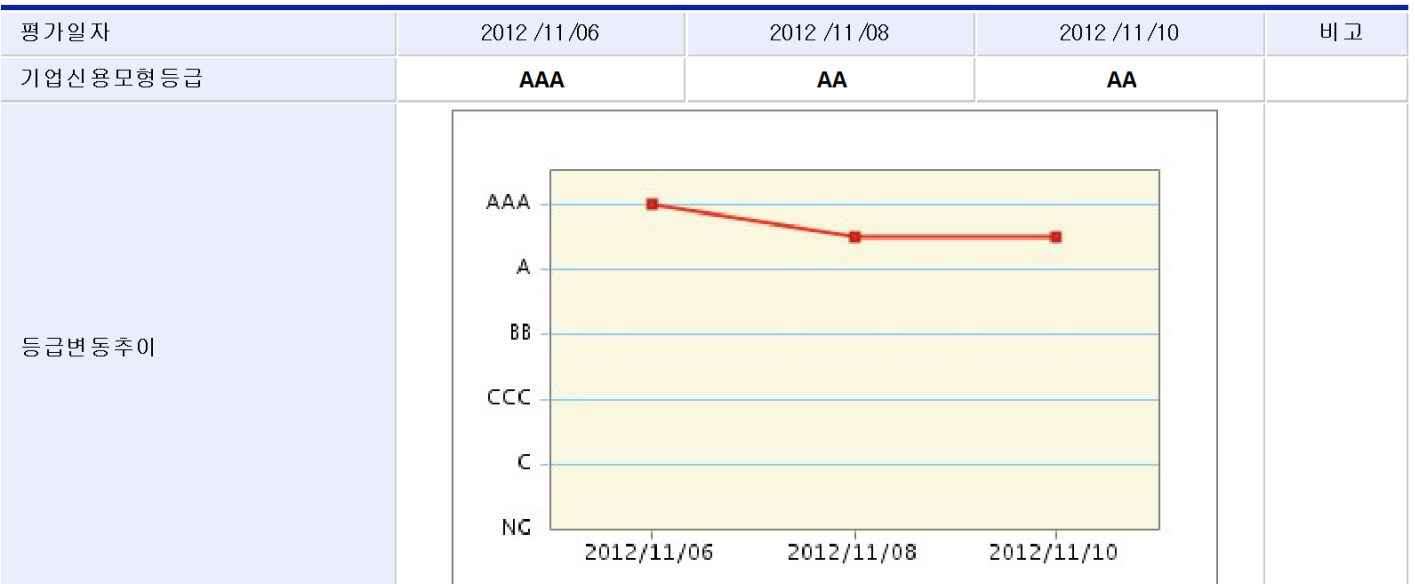
기업신용등급



등급 Position



기업신용등급



01 . 기업분석 개요

■ 사업내역

계열	한국신용정보 (3028)
표준산업	그외 기타 사업지원 서비스업 (7599)
주요사업	기업정보데이터베이스 제공업무

■ 주요재무현황

(단위:백만원)

결산년월	매출액	순이익	총자산	자기자본	감사의견
2011 /12	17,447	2,483	22,642	18,442	적정
2010 /12	16,299	1,875	14,170	10,280	적정
2009 /12	14,316	1,997	12,717	9,196	적정

■ 주요재무비율

(단위:%, 회)

항 목	2009 /12		2010 /12		2011 /12	
	동사	산업평균	동사	산업평균	동사	산업평균
성장성	총자산증가율(%)	16.7	10.2	11.4	9.7	59.8
	유형자산증가율	-3.4	1.1	163.8	8.6	16.8
	매출액증가율(%)	32.1	14.4	13.9	13.1	7.1
수익성	자기자본순이익률(%)	24.2	18.5	19.3	10.2	17.3
	매출원가율(%)	N.A.	78.3	N.A.	78.7	N.A.
	유동비율(%)	19.6	137.5	312.3	137.6	515.5
안정성	부채비율(%)	103.3	144.0	37.9	136.4	22.8
	차입금의존도(%)	N.A.	33.2	N.A.	33.1	N.A.
	총자본회전율(회)	1.2	1.3	1.2	1.3	1.0
활동성	재고자산회전율(회)	N.A.	10.1	N.A.	11.3	N.A.
	매출채권회전율(회)	11.6	6.4	15.9	6.5	17.5

■ 차입금분석

(단위:백만원)

결산일자	총차입금	단기차입금	유동성장기부채	사채	장기차입금
2011 /12					
2010 /12					
2009 /12					

■ 주요현금수지

(단위:백만원)

결산년월	현금매출총이익	현금영업이익	영업활동후 현금흐름	이자지급후 현금흐름액	현금증감액
2011 /12	17,099	3,621	-9,519	-10,274	-223
2010 /12	15,747	2,835	-2,799	-3,361	719
2009 /12	14,410	2,185	-3,350	-3,350	268

02. 기업개황

■ 기업현황

업체명	(주)나이스디앤비	대표자	김용환
영문명	NICE D&B Co., Ltd.	홈페이지	www.nicednb.com
주소	(121-864) 서울특별시 마포구 아현동 686 번지 크레디트센터빌딩 15층		
전화	(02)2122-2500	FAX	(02)2122-2591
설립일	2002/10/12	상장일	2011/12/23
기업형태	코스닥시장 / 중소기업 / 12 월 결산	사업자등록번호	107-86-24874
공기업구분	일반기업	개인,법인구분	법인
종업원	100 명 (2012/06)	법인등록번호	0111-2629347
자본금	7,700 백만원 (2011/12)	무역등록번호	45004557
거래은행	신한은행 /	주식코드	1305

■ 주요사업

기업정보데이터베이스 제공업무
타인의 의뢰에 의한 신용정보조사 및 제공업무
기업 및 개인의 신용정보 수집관리 및 제공업무
소프트웨어 개발 및 판매업무
전산시설을 이용한 정보의 제공,처리가공용역 제공업무

■ 경영진현황

NO	성명	직위	생년월일	학력
1	치암훈통	기타비상무이사	1949/10/05	석세스대학원
2	테오키암분	기타비상무이사	1966/04/02	드럭셀(미국)대학교
3	최영근	상무이사	1964/10/16	서울대학교
4	강용구	상무이사	1963/07/18	고려대학교
5	김기형	상무이사	1964/09/17	서울대학교

■ 대표자

성명	김용환	생년월일	1957/08/25
직위	대표이사	출신	서울 성북
주소	(121-270) 서울특별시 마포구 상암동 1658 상암월드컵파크5단지501-1501		
학력	연세대학교 전산학 석사		
경력	한국신용평가정보 정보사업팀장 한국신용평가정보 인터넷사업본부장 한국신용평가정보 정보사업본부장 한국신용평가정보 전무-CB 총괄본부장		

■ 주요주주현황

(단위: 주,%,천원)

NO	주주명	소유주식수	비율	금액	대주주/회사관계
1	(주)NICE 홀딩스	5,385,000	35.0		최대주주

2	Phillip Capital Pte Ltd.	4,100,000	26.6	5% 이상
3	Tokyo Shoko Research , Ltd	1,450,000	9.4	5% 이상
4	우리사주조합	381,000	2.5	
5	최영근	8,000	0.1	비등기 본부장
6	김기형	3,000	0.0	비등기 본부장
	대주주소계	3,000	0.0	
	합계	3,000	0.0	

■ 관계회사현황

NO	회사명	지주비율
1	(주)NICE 홀딩스	0.0
2	(주)나이스채권평가	0.0
3	(주)아이원	0.0
4	(주)아이티엠반도체	0.0
5	(주)요넷	0.0
6	(주)지니텍스	0.0
7	(주)티메이	0.0
8	(주)티모스	0.0
9	(주)휴먼리테일	0.0
10	NICE 신용평가(주)	0.0
11	NICE 신용평가(주)	0.0
12	NICE 신용평가(주)	0.0
13	SEOUL ELECTRONICS (M) SDN .BHD	0.0
14	SEOUL ELECTRONICS (M) SDN .BHD	0.0
15	SEOUL ELECTRONICS (M) SDN .BHD	0.0
16	나이스네트워크대부(주)	0.0
17	나이스데이터(주)	0.0
18	나이스씨엠에스(주)	0.0
19	나이스아이피파트너스(주)	0.0
20	나이스알앤씨(주)	0.0
21	나이스에프앤아이(주)	0.0
22	나이스인베스트먼트(주)	0.0
23	나이스정보통신(주)	0.0
24	나이스컴비넷(주)	0.0
25	로젠(주)	0.0
26	미래에셋나이스사모투자전문회사	0.0
27	보원경금속(주)	0.0
28	서울전자통신(주)	0.0
29	에스티아이(주)	0.0
30	에스투비네트워크(주)	0.0
31	케이아이에스정보통신(주)	0.0
32	코리아인포메이션서비스자산관리대부	0.0
33	한국전자금융(주)	0.0
34	한신정신용정보(주)	0.0
35	한신평신용정보(주)	0.0

■ 회사연혁

NO	일자	연혁
1	2012-05-00	NICE WinC 서비스 개시(SKT 도입)
2	2012-03-00	동반성장지원시스템 NICE WinC 개발
3	2011-05-00	온라인 기업인증 서비스 OTS(Online Trust Solution) 출시
4	2011-02-00	베트남 신한비나은행 현지 신용평가시스템 구축 용역수주
5	2010-12-00	공정거래 자율준수프로그램(CP) 도입 / 자율준수 관리자 선임
6	2010-08-00	통합 기업신용정보서비스 Creport 출시
7	2010-07-00	현대건설, IBK 시스템 협력업체 신용평가 계약
8	2010-07-00	CJ거래처 신용평가모형 개발
9	2010-06-00	전자계약 ASP 서비스 나이스다큐 출시
10	2010-06-00	부실거래처 예측시스템 CRIN (Credit Risk Information Notice) 개발
11	2010-05-00	대한상공회의소와 업무협약 체결(대한상의 회원사 신용관리)
12	2010-04-00	삼성전자, 삼성에버랜드, 한국암웨이, STX그룹 협력업체 신용평가 구축
13	2009-11-00	외환은행 해외 조기경보체제 개선 용역수주
14	2009-10-00	거래위험 분석보고서 출시
15	2009-05-00	이랜드리테일 협력업체 신용평가 계약
16	2009-02-00	LG전자 국내/해외협력사 신용평가 체계기반 구축
17	2009-01-00	전문건설공제조합, 조기경보시스템 개발
18	2008-12-00	스타벅스코리아 전자조달시스템 구축 용역수주
19	2008-12-00	현대캐피탈 법인신용평가 모형 개발
20	2008-09-00	외환은행 중국현지법률평가 시스템 개발 수주

■ 공장 및 사무소

NO	구분	주소	전화	FAX
1	본사	(121-864) 서울특별시 마포구 아현동 686 번지 크레디트센터빌딩 15층	(02)2122-2500	(02)2122-2591

■ 종업원 현황

(단위:명)

구분/기준년월	2011 /12	2012 /03	2012 /06
임원	9	9	8
사무직			
기술직			
생산직			
기타	97	100	100
합계	97	109	108

■ 재무상태표

과목명/결산년월	2009 /12			2010 /12			2011 /12		
	금액	구성비	증감율	금액	구성비	증감율	금액	구성비	증감율
유동자산	8,706	68.5	10.7	10,826	76.4	24.4	19,302	85.3	78.3
당좌자산	8,706	68.5	10.7	10,826	76.4	24.4	19,302	85.3	78.3
비유동자산	4,011	31.5	32.0	3,345	23.6	-16.6	3,340	14.8	-0.1
투자자산	1,000	7.9	89.6				618	2.7	10,000.0
유형자산	96	0.8	-3.4	253	1.8	163.8	296	1.3	16.8
무형자산	235	1.9	-13.4	813	5.7	246.6	953	4.2	17.2
기타비유동자산	2,680	21.1	25.2	2,278	16.1	-15.0	1,473	6.5	-35.3
자산총계	12,717	100.0	16.7	14,170	100.0	11.4	22,642	100.0	59.8
유동부채	3,229	25.4	-5.9	3,467	24.5	7.4	3,744	16.5	8.0
비유동부채	292	2.3	80.5	424	3.0	45.3	455	2.0	7.4
부채총계	3,521	27.7	-2.0	3,891	27.5	10.5	4,200	18.6	7.9
자본금	5,698	44.8	3.5	5,700	40.9	0.8	7,700	34.0	34.2
자본잉여금	70	0.6		170	0.5		4,478	19.8	6,290.4
이익잉여금(결손금)	3,428	27.0		1,770	31.5	30.4	6,264	27.7	40.2
자본총계	9,196	72.3	25.1	10,280	72.5	11.8	18,442	81.5	79.4
부채와 자본총계	12,717	100.0	16.7	14,170	100.0	11.4	22,642	100.0	59.8

■ 손익계산서

과목명/결산년월	2009 /12			2010 /12			2011 /12		
	금액	구성비	증감율	금액	구성비	증감율	금액	구성비	증감율
매출액	14,299	100.0	32.1	16,299	100.0	13.9	17,447	100.0	7.1
매출총이익(손실)	14,316	100.0	32.1	16,299	100.0	13.9	17,447	100.0	7.1
판매비와관리비	12,102	84.5	26.5	13,964	85.7	15.4	14,599	83.7	4.5
영업이익(손실)	2,214	15.5	74.3	2,334	14.3	5.4	2,848	16.3	22.0
영업외수익	542	3.8	0.9	445	2.7	-17.8	439	2.5	-1.3
영업외비용	232	1.6	-38.5	324	2.0	39.6	86	0.5	-73.4
법인세비용차감전순손익	2,524	17.6	76.5	2,456	15.1	-2.7	3,202	18.4	30.4
법인세비용	526	3.7	23.0	581	3.6	10.4	718	4.1	23.7
계속사업이익(손실)	1,997	14.0	99.3	1,875	11.5	-6.1	2,483	14.2	32.5
당기순이익(손실)	1,997	14.0	99.3	1,875	11.5	-6.1	2,483	14.2	32.5

04. 기업재무현황 II

■ 장단기차입금현황

(단위:백만원)

과목명/결산년월	2009 /12	2010 /12	2011 /12
단기차입금			
당좌차월			
외화단기차입금			
관계회사단기차입금			
어음차입금			
주주임원종업원단기차입금			
무역금융			
기타단기차입금			
장기차입금			
외화장기차입금			
차 관			
관계회사장기차입금			
주주임원종업원장기차입금			
기타장기차입금			
사 채			
총차입금			

■ 현금흐름표

(단위:백만원)

과목명/결산년월	2009 /12	2010 /12	2011 /12
영업활동으로인한현금흐름			3,485
당기순이익(손실)			2,483
현금의유출이없는비용등의가산			735
현금의유입이없는수익등의차감			46
영업활동으로인한자산,부채의 변동			312
투자활동으로인한현금흐름			-9,515
투자활동으로인한현금유입액			9,284
투자활동으로인한현금유출액			18,799
재무활동으로인한현금흐름			5,805
재무활동으로인한현금유입액			6,368
재무활동으로인한현금유출액			563
현금의 증가(감소)			-225
기초의현금			3,051
기말의현금			2,826

■ 현금수지분석표

(단위:백만원)

과목명/결산년월	2009 /12	2010 /12	2011 /12
매출액을 통한 현금유입액	14,960	16,260	17,099
순매출액	14,316	16,299	17,447
매출채권증감액	644	-38	-348
현금지출 매출원가	-550	-513	-0
매출원가	0	0	0
재고자산증감액	0	0	0
매입채무증감액	12	-1	11
감가상각비(제조)	-57	-78	0
퇴직급여(제조)	-505	-434	-11
매출채권 양도전 현금매출총이익	410	15,747	17,099
매출채권 양도액	0	0	0
매출채권 양도후 현금매출총이익	410	15,747	17,099
현금판매비 및 일반관리비	-12,913	-12,913	-13,478
판매비 및 일반관리비	-13,102	-13,964	-14,599
선급비용증감액	-2	1	-79
미지급비용증감액	-762	450	527
감가상각비(손익)	135	166	200
퇴직급여충당금전입(손익)	505	434	473
현금영업이익	2,185	2,835	3,621
기타 영업활동에 의한 현금유입	-5,534	-5,633	-13,141
영업활동후현금흐름	-3,350	-2,799	-9,519
이자비용과 배당금지급액	0	-563	-755
이자지급후의현금흐름액	-3,350	-3,361	-10,274
유동성장기차입금상환액	0	0	0
유동성장기차입금상환후현금흐름	-3,350	-3,361	-10,274
고정자산투자소요액	-512	176	-975
유형자산증감액	3	-158	-128
투자자산증감액	-473	1,000	-592
무형자산과이연자산증감액	-42	-667	-255
외부자금조달전현금흐름액	-3,861	-3,186	-11,249
총외부자금조달액	174	-796	6,244
단기차입금증감액	0	0	0
장기차입금증감액	-19	-5	2
자본금증감액	192	42	6,368
기타자본증감분	0	-833	-126
외부자금조달후현금흐름액	-3,688	-3,981	-5,005
현금증감액	268	719	-223
기초현금예금	2,064	2,331	3,051
기말현금예금	2,331	3,051	2,827
차액	-3,955	-4,701	-4,782

■ 주요재무비율

과목명/결산년월		2009 /12	2010 /12	2011 /12	산업평균/2011
성장성	총자산증가율(%)	16.7	11.4	59.8	
	유형자산증가율	-3.4	163.8	16.8	
	유동자산증가율(%)	10.7	24.4	78.3	
	자기자본증가율(%)	25.8	11.8	79.4	
	매출액증가율(%)	32.1	13.9	7.1	
	순이익증가율(%)	99.3	-6.1	32.5	
	총자본순이익률(%)	16.9	14.1	13.5	
수익성	자기자본순이익률(%)	24.2	11.3	17.3	
	매출액영업이익률(%)	15.5	14.1	16.3	
	이자보상배율(배)	N.A.	N.A.	N.A.	
	유동비율(%)	269.6	91.3	515.5	
안정성	부채비율(%)	38.3	37.9	22.8	
	차입금의존도(%)		N.A.	N.A.	
	자기자본비율(%)	72.1	72.5	81.5	
	유동부채비율(%)	35.7	33.7	20.3	
	비유동부채비율(%)	3.2	4.1	2.5	
	총자본회전율(회)	1.2	1.2	1.0	
활동성	순운전자본회전율(회)	2.9	2.5	1.5	
	재고자산회전율(회)	N.A.	N.A.	N.A.	
	매출채권회전율(회)	11.6	15.9	17.5	
	영업자산회전율(회)	11.6	15.9	17.5	
	총자본투자효율(%)	77.7	70.4	55.0	
생산성	부가가치율(%)	64.1	58.1	58.0	
	이윤분배율(%)	21.8	19.8	24.5	
	자본분배율(%)	24.1	24.7	28.2	
	R & D 투자비율(%)	N.A.	N.A.	N.A.	

■ 재무진단 요약

구분	분석내용
수익성	<ul style="list-style-type: none"> - 매출총이익율 및 영업이익이익율은 높은수준으로서 영업에서의 경쟁력은 인정됨. - 수익성 업계 상위권 수준 - 금융비용부담이 전무한 수익구조

구분	분석내용
안정성	<ul style="list-style-type: none"> - 자기자본비율이 높아 재무구조는 안정적인 편 - 총자산증가율 높은수준 - 유형자산의 증가율 높은수준으로서 투자자금의 조달방안, 투자의 규모 및 수익률의 적정성에 대한 평가필요 - 외부차입금이 전무한 재무구조 유지

구분	분석내용
활동성 및 현금 흐름	<ul style="list-style-type: none"> - 투자완료로 신규자산 투자소요가 없거나 영업현금흐름의 감소로 인하여 유형자산투자를 지연시켰을 가능성에 대한 평가필요 - 비유동자산회전율이 높은수준, 유형자산의 회전자본비율 등 특이사항 등 특별한 부정적 요인이 없다면 비유동자산의 효율적활용에 대한 긍정적 평가가능 - 유형자산회전율 높은수준, 유형자산의 회전자본비율 향상 후 사업성장의 장애요인이 될 가능성이 없다면 유형자산의 효율적 활용에 대한 긍정적 평가가능 - 운전자금회전율이 높은 수준으로서 유형자산투자등 거액의 자금부담이 없다면 단기적인 현금흐름에 큰 문제는 없을 것으로 보임. - 매출채권이외의 당좌자산비율이 높아 유동성은 양호할 가능성은 있으나 자산운용의 효율성에 대한 평가필요 - 운전자금회전율은 양호한 수준 -

■ 기업 Alert정보

등재건수	등재기관수	총금액(천원)	최종발생일	최종제공일
0 건	0 건	0		
대표적 등재사유(신용정보관리기준)				
해당사항 없음.				

■ 채무불이행 세부내역

등재사유	발생기관명	발생일	제공일	해제일	금액(천원)
해당사항없음.					

■ 사유코드 안내

사유코드	대분류	중분류	소분류
해당사항없음.			

SAMPLE

■ 평가기관등급

기업어음	NICE 신용평가(NICE)	한국신용평가(KIS)	한국기업평가(KR)
평가등급			
평가일자			

회사채등급	NICE 신용평가(NICE)	한국신용평가(KIS)	한국기업평가(KR)
평가등급			
평가일자			

기업신용등급	NICE 신용평가(NICE)	한국신용평가(KIS)	한국기업평가(KR)
평가등급			
평가일자			


■ 당좌거래정지정보)

불량사유	불량발생일	불량등록일	해제일	해제등록일	금액(천원)	등록회사명	지점명
해당 사항이 없습니다.							

■ 휴폐업정보

일자	사업자번호	기업명	대표자	내용
해당 사항이 없습니다.				

* 휴업은 휴업발생일자가 입수되지 않습니다. 해당일자표시는 데이터입수일자이오니 착오없으시기 바랍니다.



■ 개별소송정보

(단위:천원)

사건번호	법원명	사건명	금액	원고	판결일자	판결내용	구분
2011 가합120571	서울중앙지방법원	특허권침해금지 등	150,000	주식회사 이크레더블	2012 /08/07	2012 .08.07 소취하	1심

SAMPLE

■ 기업신용등급의 정의

기업신용등급은 해당기업의 신용도를 채무상환능력과 재무건전성 등의 관점에서 산출하여 신용위험의 정도를 측정하는 지표입니다. 주요 재무정보 외에 기업의 개요, 신용정보 등 평가시점에서의 비재무정보도 함께 고려함으로써 보다 적시성 있고 현실적인 평가를 가능하게 해 드립니다.

신용상태	ISSUE 등급		ISSUER 등급	신용등급정의서
	CP	회사채	기업신용등급 (CRI)	
우수	A1	AAA ,AA+ ,AA	AAA	우수한 신용상태를 보유하고 있어 환경 변화에 무관하게 상거래를 보장할 수 있는 기업
	A2+ ,A2 ,A2-	AA- ,A+ ,A ,A-	AA	우수한 신용상태를 보유하고 있어 장래의 급격한 환경 변화에도 장기 거래상의 문제는 없는 기업
	A3+ ,A3 ,A3-	BBB+ ,BBB ,BBB -	A	우수한 신용상태를 보유하고 있어 장래의 급격한 환경 변화에도 단기 거래상의 문제는 없는 기업
양호	B+	BB+ ,BB	BBB	환경변화에 영향을 받을 수 있으나 장기 거래상의 문제는 없는 기업
보통	B	BB -	BB	환경변화에 영향을 받을 수 있으나 단기 거래상의 문제는 없는 기업
	B-	B+ ,B ,B-	B	단기간의 신용상태는 안정적이거나 환경변화에 대한 대처 능력이 떨어져 거래 안정성이 저하될 가능성 있는 기업
열위		CCC+ ,CCC ,CCC -	CCC	단기간의 신용상태는 안정적이거나 예측 가능한 환경변화에 따라 거래 안정성이 급격히 저하될 가능성이 있는 기업
	C	CC	CC	극도의 신용상태가 안정적이지 않으며 장기 거래시 주의를 요하는 기업
		C	C	단기 신용상태의 불안정으로 단기 거래시에도 주의를 요하는 기업
부실	D	D	D	지급불능 상태의 신용능력을 가지고 있어 적기 상환 능력이 전무한 기업
평가제외	NG1		NG	등급부재: 금융기관 혹은 공공기관인 경우/신용평가 불응 및 자료불충분으로 판단보류.
	NG2			등급부재: 신용평가 불응 및 자료불충분으로 판단보류

기업의 신용능력에 따라 10등급으로 구분 표시되며 위 등급 중 'AA'등급에서 'CCC'등급까지의 6개 등급에는 그 상대적 열 정도에 따라 +,- 기호가 첨부될 수 있습니다.

■ Issuer 등급과 Issue 등급의 차이

ISSUER 등급	기업자체에 대한 신용등급으로서 각 신용평가기관에서 심층 평가하여 내린 등급과 모형에 의하여 자동으로 산출되는 등급으로 나뉜다.
ISSUE 등급	기업자체 보다는 기업이 발행하는 회사채, 기업어음 등과 같은 대상을 평가하여 내린 등급

■ 기업신용등급의 종류

회사채	회사채를 발행하려는 상장 또는 등록 대기업이 무보증 회사채를 발행하여 1년 이상의 장기자금을 직접 금융시장에서 조달하려는 경우, 유가증권 신용평가기관이 내린 등급
기업어음	기업어음을 발행하려는 상장 또는 등록 대기업이 단기운영자금을 조달하기 위하여 발행하는 기업어음에 대하여 객관적인 유가증권 신용평가기관이 적기상환 가능성을 분석하여 내린 등급
기업신용모형등급 (CRI)	나이스디앤비가 자체 개발한 신용평가모형에 의하여 자동적으로 기업의 부도율을 측정한 Credit Risk Index

기업 분석 보고서

본 보고서는 (주)나이스디앤비가 수집한 신용정보를 토대로 작성된 것이며, 참고용으로만 제공되는 보고서입니다. 기업체 신용평가인증자료로써 사용하지할 수 없습니다.

유의사항

본 보고서는 [신용정보의 이용 및 보호에 관한 법률]에 의해 작성된 것으로 신용등급 유효기간은 평가일로부터 유효일 이내이며 평가일 이후 기업의 변동내용이 반영되지 않습니다.

본 보고서는 (주)나이스디앤비가 수집한 신용정보를 토대로 작성한 것이며, 거래처 관리를 위하여 참고용으로만 제공되는 것입니다.

따라서 본 보고서를 보고 어떠한 의사결정에 대하여도 (주)나이스디앤비는 일체의 책임을 지지 않습니다.

보고서 문의 및 관련 문의: 02)2122-2536

| End of report |

NI
CE



(주)나이스디앤비

대표자 김용환 | 사업자등록번호 107-86-24874 | 서울시 마포구 아현동 686 크레디트센터

Tel:02-2122-2536 | Fax:02-2122-2335 | E-mail:dnbreport@nicednb.com